










規格表 SPECIFICATIONS

型號		MODEL		Unit	DNC-255	DNC-320	DNC-400
盤面直徑		Disk size		mm	Ø255	Ø320	Ø400
盤面中心孔直徑		Disk center hole diameter		mm	Ø80H7	Ø120H7	Ø120H7
中心孔貫穿直徑		Through center hole diameter		mm	大孔徑Ø80	大孔徑Ø120	大孔徑Ø120
中心高度 (立式使用)		Center height (Vertical use)		mm	160	210	255
底部到盤面高度 (臥式使用)		Height from bottom to disk surface (Horizontal use)		mm	200	235	250
盤面T型槽寬度		T-slot width		mm	12H7	14H7	14H7
導鍵寬度		Guide key width		mm	18h7	18h7	18h7
最小設定角度		Minimum setting angle		deg.	0.001	0.001	0.001
分割精度		Index accuracy		sec.	15	15	15
重複精度		Repeatability		sec.	4	4	4
鎖緊方式	油壓	Clamping method	Hydraulic	kg/cm ²	35	35	35
鎖緊扭矩		Clamping torque		N.m	600	1150	2000
伺服馬達型號	FANUC	Servo motor model	FANUC	-	α 4if / β8is	α 12i / β22is	α 12i / β22is
	三菱		mitsubishi	-	HF-154S	HF-204S	HF-204S
齒數比		Gear ratio		-	1 : 120	1 : 120	1 : 120
最高轉速 (馬達3000 rpm)		Maximum speed (Motor 3000 rpm)		rpm	25	25	25
容許負載容量	立式	Allowable load capacity	Vertical	kg	110	170	220
	臥式		Horizontal	kg	260	370	520
	使用尾座		Tailstock	kg	260	370	520
容許切削力 (鎖緊狀態)	F	Allowable cutting force (Clamped)	F	N	20000	30000	40000
	F × L		F × L	N.m	1120	1800	4000
	F × L		F × L	N.m	700	1180	2500
蝸輪容許扭矩		Allowable torque of worm gear		N.m	550	780	1700
容許貫性	$J = \frac{W \cdot D^2}{8}$	Allowable	$J = \frac{W \cdot D^2}{8}$	kg.m ²	2.1	4.7	10
轉台重量 (不含馬達)		Table weight (without motor)		kg	92	172	263

本公司保留產品規格尺寸，設計特性變更之權利，恕不另行通知。 All specifications, design and characteristics shown in this catalogue are subject to change without prior notice.